



## Autoavaliação PPGEE - Discente Egresso

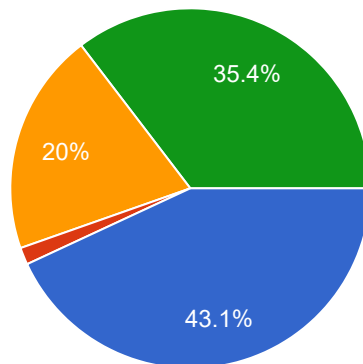
65 responses

[Publish analytics](#)

### 1. Apoio Financeiro

1.1 - Você recebeu apoio financeiro para desenvolver atividades relacionadas à sua tese/dissertação (ex., participação em eventos, verbas de custeio, taxa de publicação em periódicos, etc.)?

65 responses

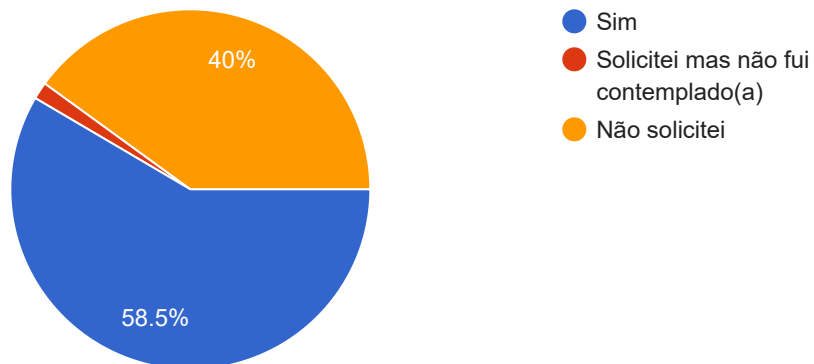


- Não solicitei
- Solicitei, mas não fui contemplado
- Sim, mas foi insuficiente
- Sim e foi suficiente



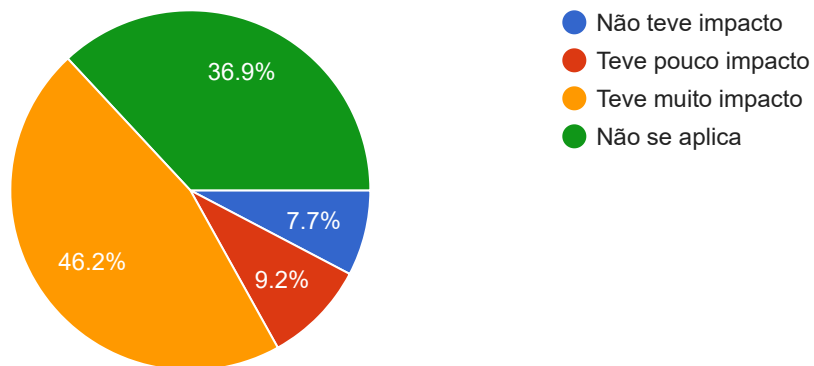
### 1.2 - Você foi contemplado com bolsa Capes/DS ou de algum Projeto de Pesquisa durante o curso?

65 responses



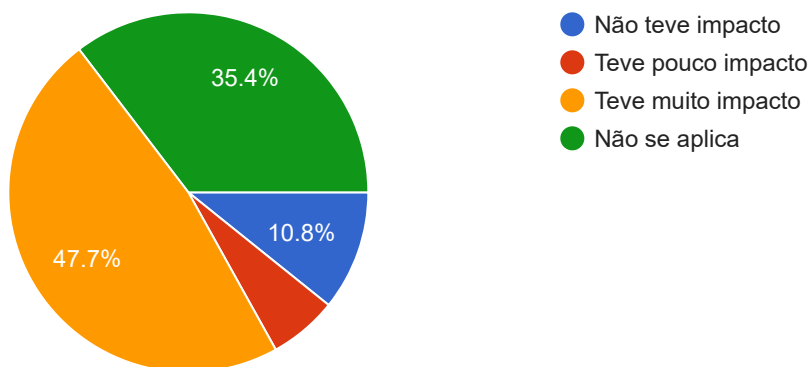
### 1.3 - Qual foi o impacto da bolsa no seu grau de dedicação ao curso?

65 responses



#### 1.4 - Qual foi o impacto da bolsa na sua permanência no curso?

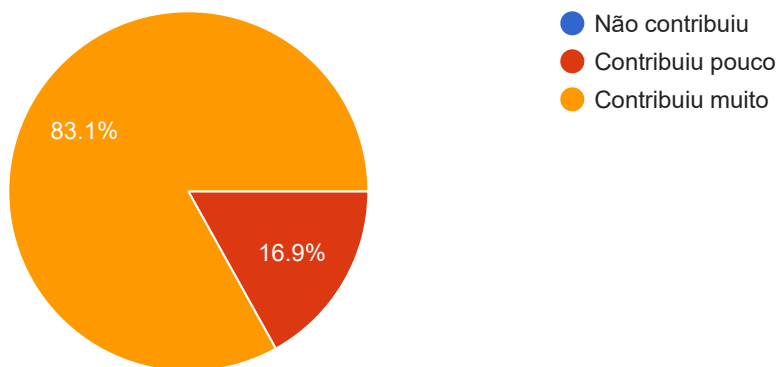
65 responses



## 2. Formação

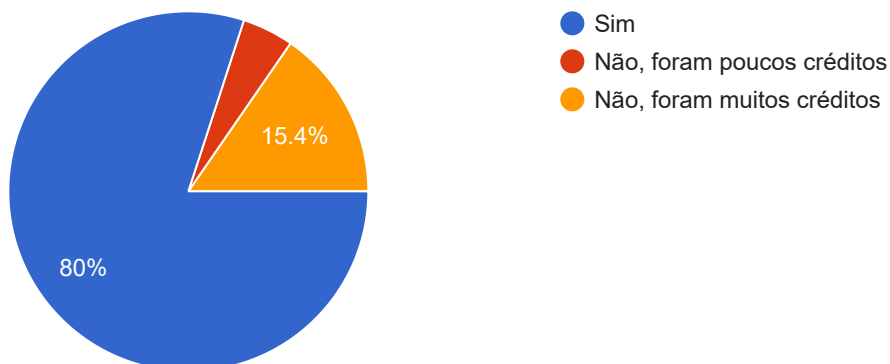
#### 2.1 - Você considera que a atuação dos(as) docentes nas disciplinas do PPGEE contribuiu para a sua formação?

65 responses



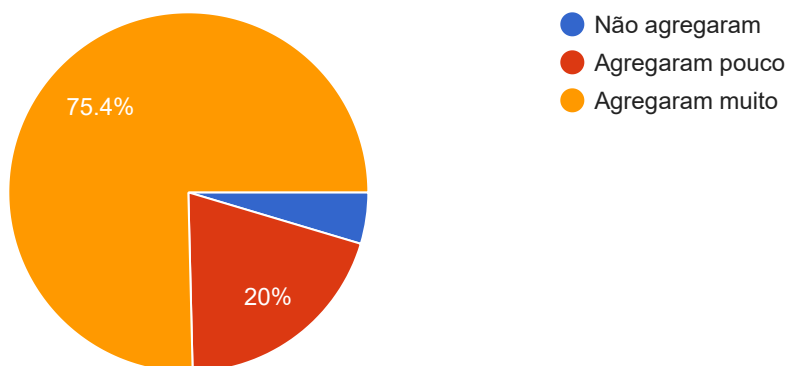
2.2 - Com relação ao número de créditos que foram exigidos em disciplinas, você considera que tenha sido suficiente para sua formação?

65 responses



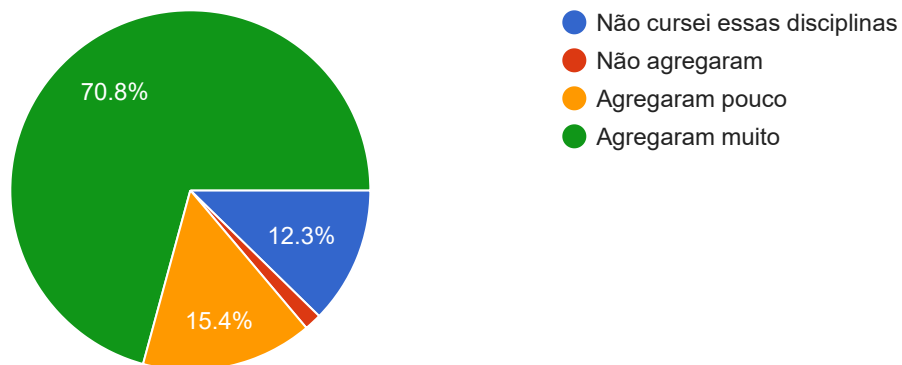
2.3 - Com relação às disciplinas da Cadeia Obrigatória de Seletividade (COS) da sua Área de Concentração (ex., Comunicações Móveis, Modelagem de Sistemas de Potência, Controle Ótimo, Processamento de Sinais, etc.), você considera que elas agregaram para a sua formação geral na área?

65 responses



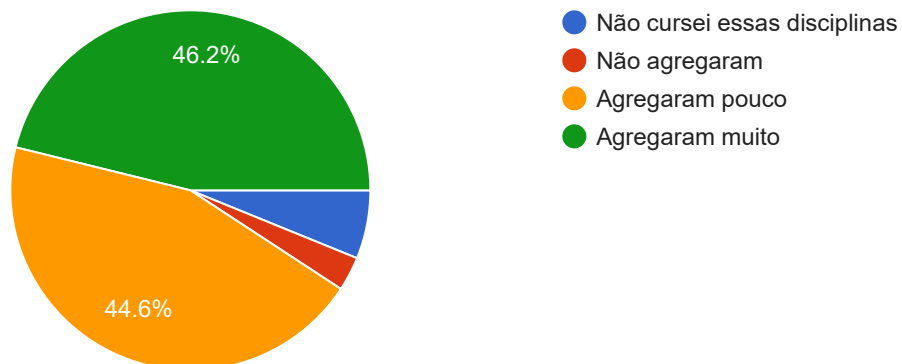
2.4 - Com relação às disciplinas de Tópicos Especiais da sua Área de Concentração (ex., Tópicos em Controle e Automação 1, Tópicos em Sistemas de Potência 1, Tópicos em Telecomunicações 2, etc.), você considera que elas agregaram valor adicional à sua formação?

65 responses



2.5 - Com relação às disciplinas de Tronco Comum (ex. Metodologia de Pesquisa Científica, Estudos Orientados, Estágios em Docência, etc.), você considera que elas agregaram valor adicional à sua formação?

65 responses

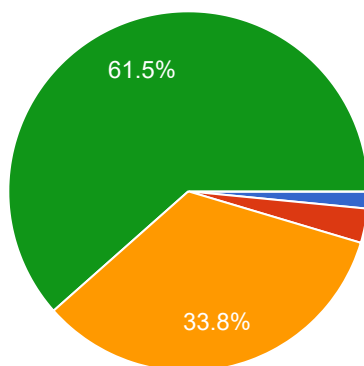


### 3. Relação entre Discentes e o Programa



### 3.1 - O atendimento da secretaria presencialmente ou por meio eletrônico foi satisfatório?

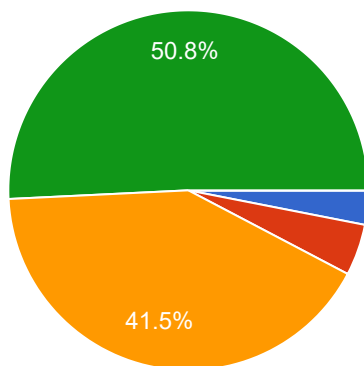
65 responses



- Não
- Sim, mas poucas vezes
- Sim, muitas vezes
- Sim, sempre
- Nunca precisei

### 3.2 - Os procedimentos da secretaria foram céleres e adequados?

65 responses

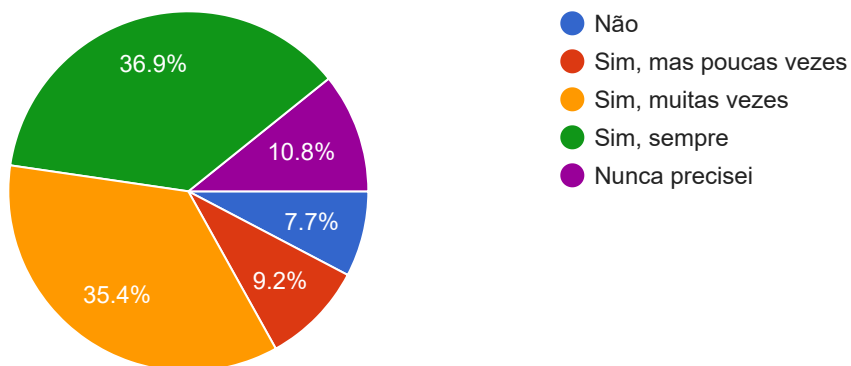


- Não
- Sim, mas poucas vezes
- Sim, muitas vezes
- Sim, sempre
- Nunca precisei



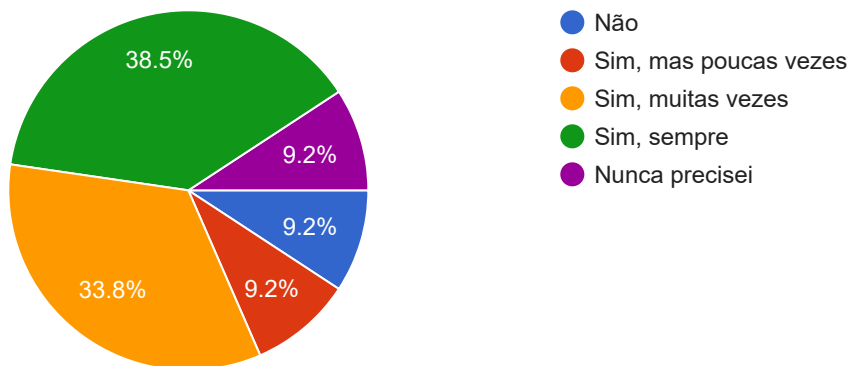
### 3.3 - O atendimento da Coordenação do Programa presencialmente ou por meio eletrônico foi satisfatório?

65 responses



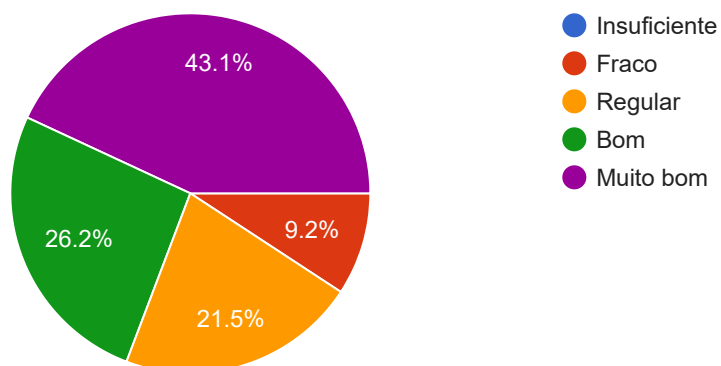
### 3.4 - As orientações dadas pela Coordenação foram céleres e adequadas?

65 responses



### 3.5 - Qual a sua percepção quanto ao acompanhamento dos(as) discentes pelo Programa?

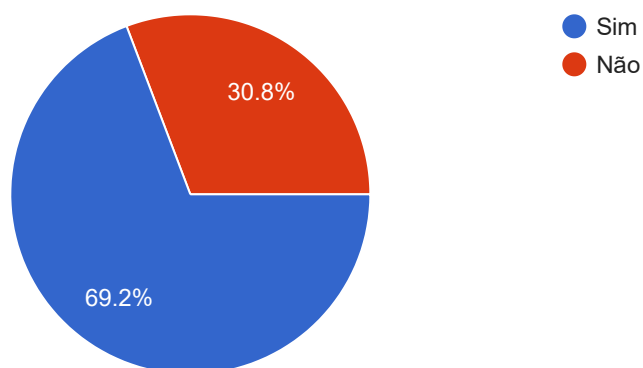
65 respostas



## 4. Relação entre Discentes e Orientadores

### 4.1 - Você esteve inserido em algum grupo de pesquisa do seu(a) orientador(a) durante seu vínculo com o Programa?

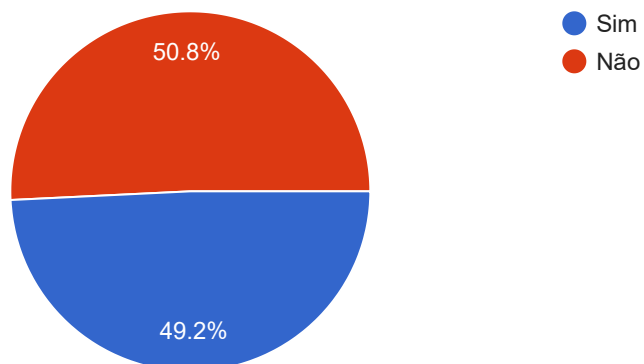
65 respostas





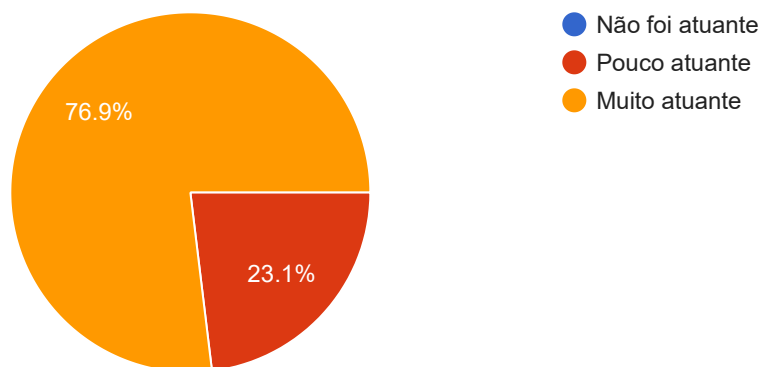
4.2 - Houve inserção em outras atividades do grupo além do seu objetivo de pesquisa?

65 responses



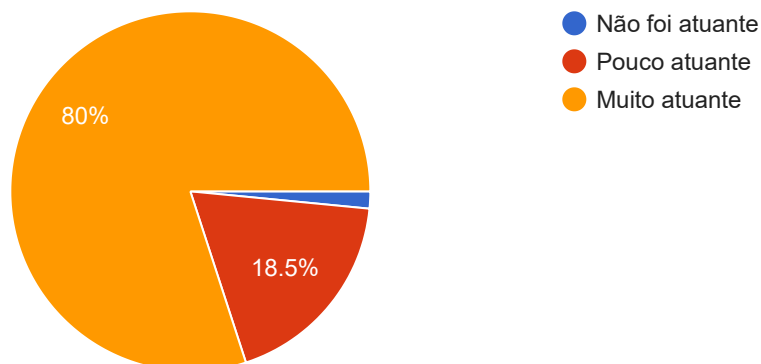
4.3 - Do ponto de vista do seu crescimento profissional, o(a) seu(ua) orientador(a) foi atuante?

65 responses



#### 4.4 - Do ponto de vista do planejamento e desenvolvimento da sua pesquisa, o(a) seu(ua) orientador(a) foi atuante?

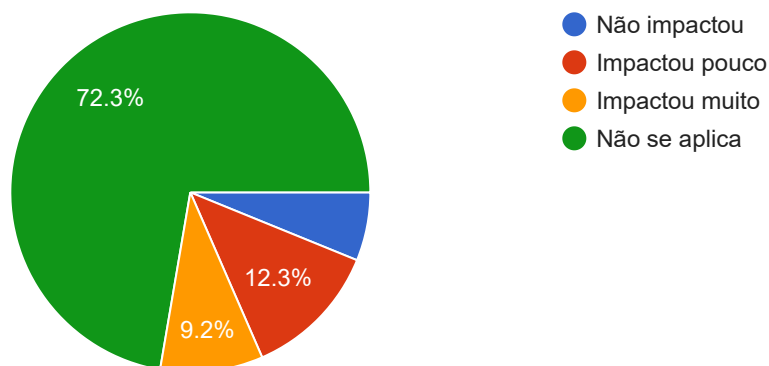
65 responses



### 5. Impacto da Pandemia de COVID-19

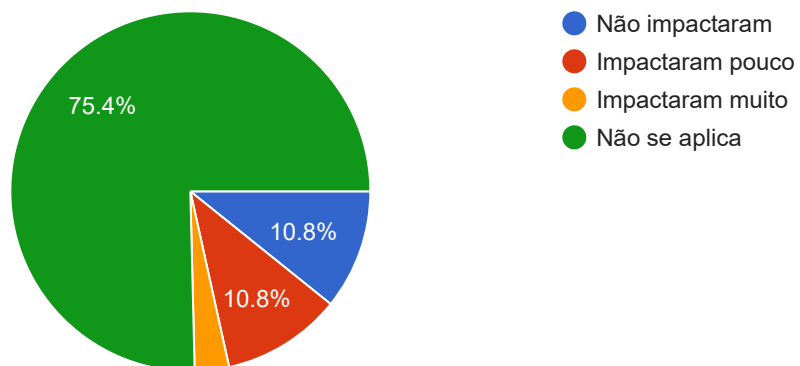
#### 5.1 - O cenário de pandemia mundial da COVID-19 lhe ocasionou algum impacto emocional que resultou em dificuldade no desenvolvimento da sua pesquisa?

65 responses



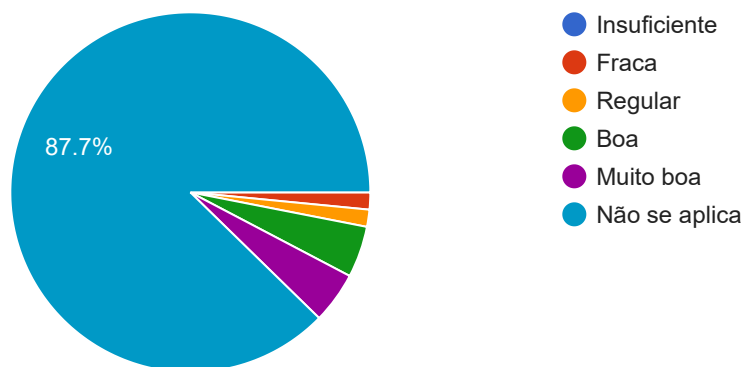
## 5.2 - As restrições de acesso presencial aos laboratórios impactaram no desenvolvimento da sua pesquisa?

65 responses



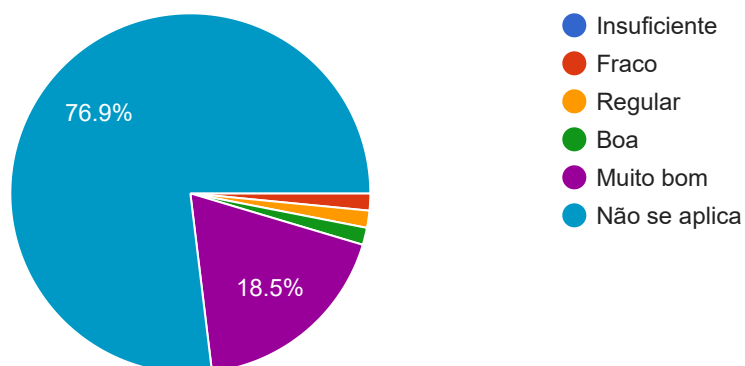
## 5.3 - A adequação das disciplinas do Programa ao modelo remoto foi satisfatória?

65 responses



#### 5.4 - O contato com seu(u) orientador(a) durante o período de isolamento social se deu remotamente de forma satisfatória?

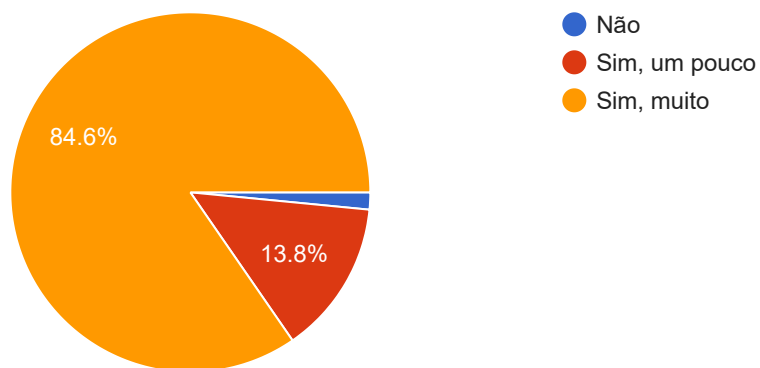
65 responses



## 6. Produção Científica

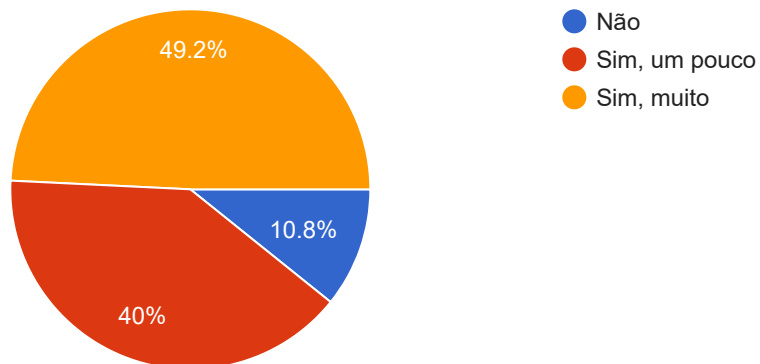
#### 6.1 - Você foi estimulado a produzir conhecimento científico pelo seu orientador?

65 responses



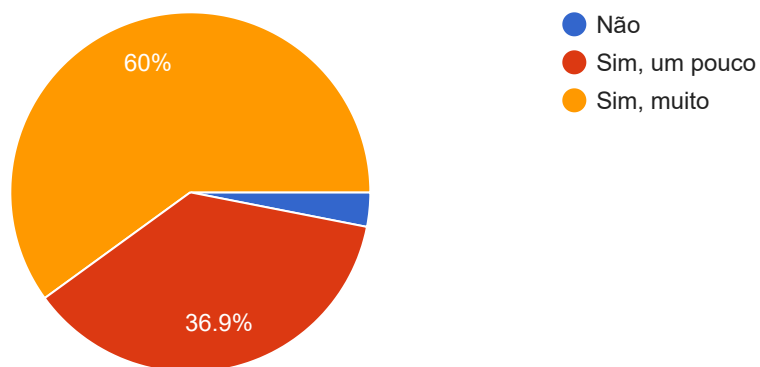
## 6.2 - Você foi estimulado a produzir conhecimento científico pelo Programa?

65 responses



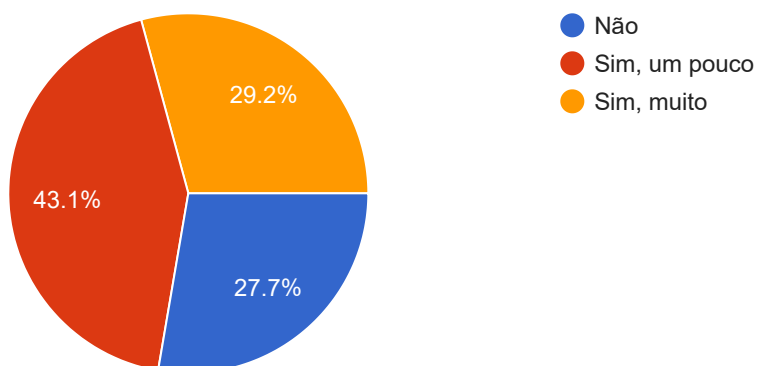
## 6.3 - As condições para produzir conhecimento científico lhe foram fornecidas adequadamente?

65 responses



## 6.4 - Você estava familiarizado com instrumentos de métrica científica que lhe permitiriam escolher os veículos de divulgação da sua pesquisa?

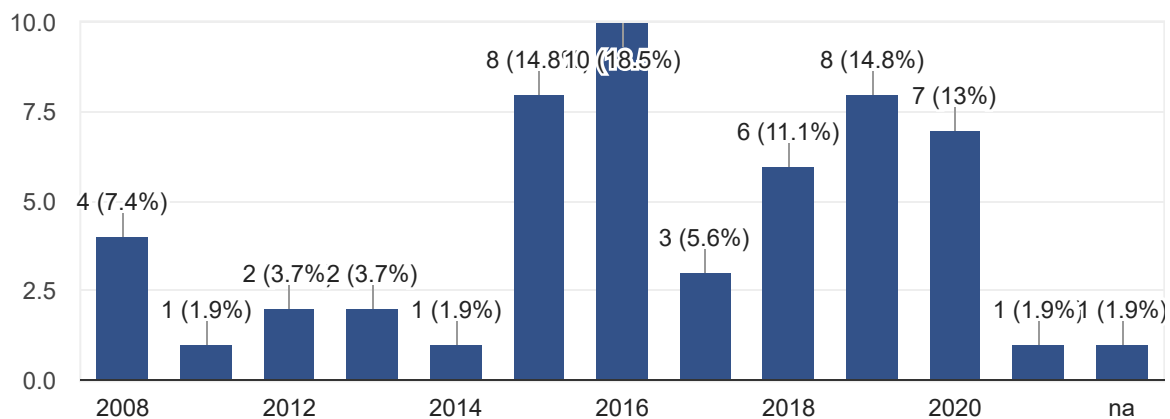
65 respostas



## 7. Destino do Egresso de Mestrado

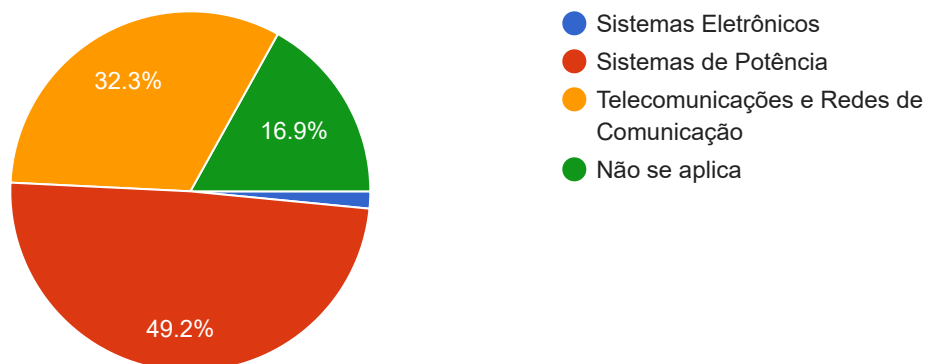
### 7.1 - Informe o ano de conclusão do curso de MESTRADO no PPGE:

54 respostas



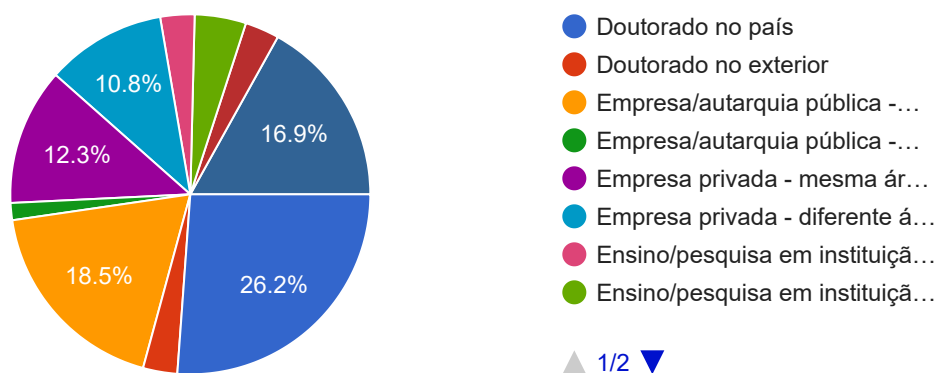
7.2 - Informe a Área de Concentração na qual você esteve vinculado(a) no PPGEE durante o curso de MESTRADO:

65 responses



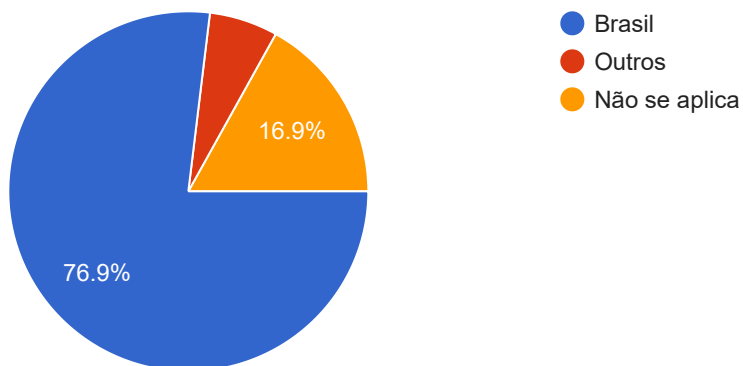
7.3 - Assinale a alternativa que mais se adequa(ou) ao seu destino profissional após à conclusão do seu curso de MESTRADO no PPGEE:

65 responses



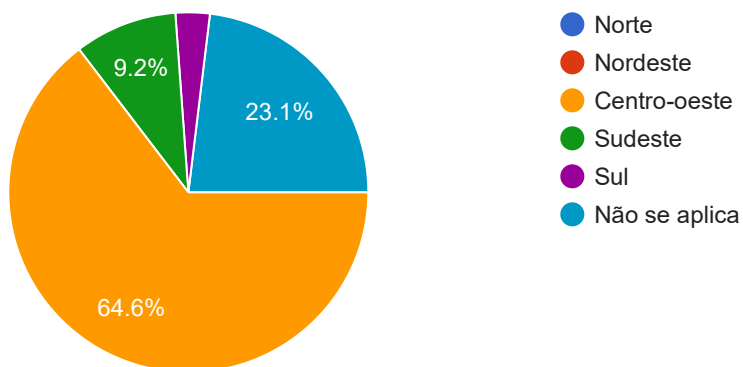
7.4 - Indique o país de residência após a conclusão do curso de MESTRADO no PPGEE:

65 responses



7.5 - Caso o país de residência após a conclusão do curso de MESTRADO do Programa SEJA o Brasil, indique a região:

65 responses





7.6 - Caso o país de residência após a conclusão do curso de MESTRADO do Programa NÃO SEJA o Brasil, preencha o nome do país:

5 respostas

Portugal

na

Alemanha

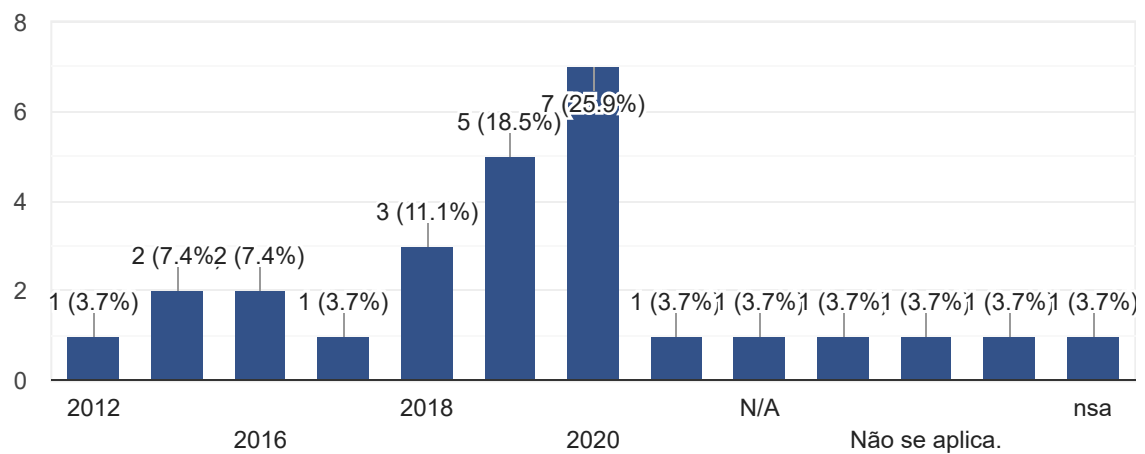
Colômbia

Austrália

## 8. Destino do Egresso de Doutorado

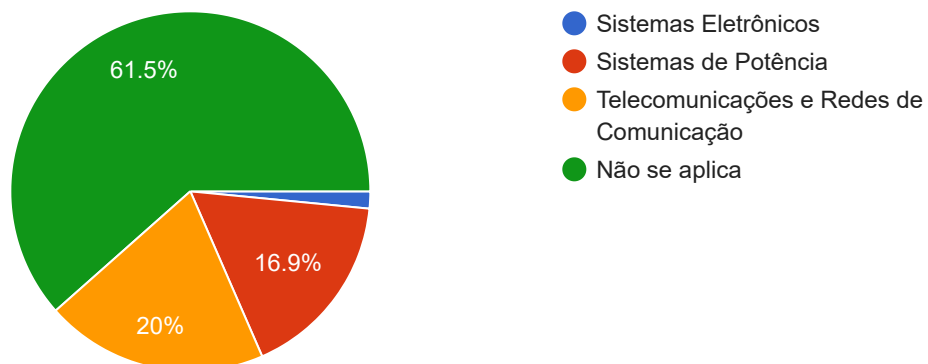
8.1 - Informe o ano de conclusão do curso de DOUTORADO no PPGE:

27 respostas



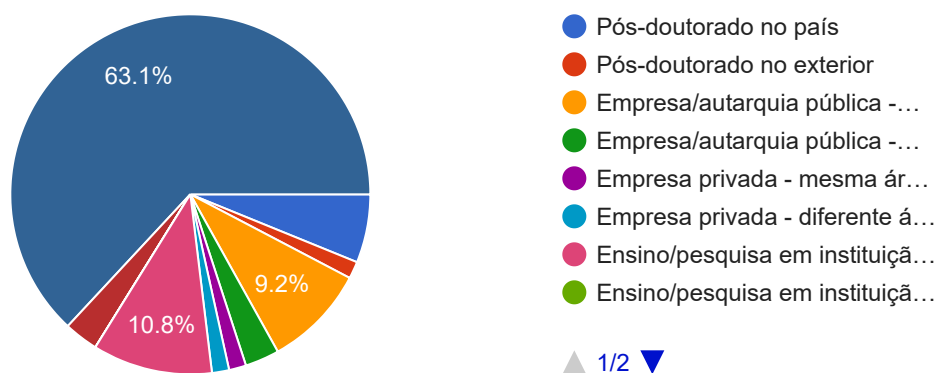
8.2 - Informe a Área de Concentração na qual você esteve vinculado(a) no PPGEE durante o curso de DOUTORADO:

65 responses



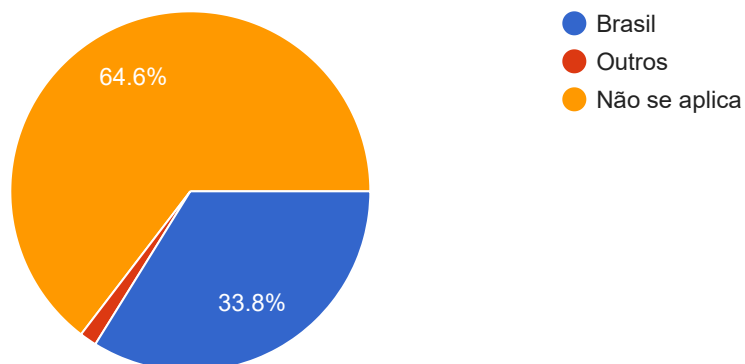
8.3 - Assinale a alternativa que mais se adequa(ou) ao seu destino profissional após à conclusão do seu curso de DOUTORADO do PPGEE:

65 responses



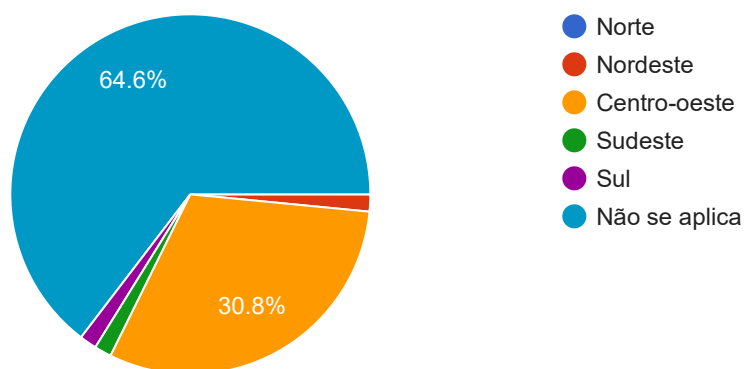
8.4 - Indique o país de residência após a conclusão do curso de DOUTORADO no Programa:

65 responses



8.5 - Caso o país de residência após a conclusão do curso de DOUTORADO no Programa SEJA o Brasil, indique a região:

65 responses



8.6 - Caso o país de residência após a conclusão do curso de DOUTORADO no Programa NÃO SEJA o Brasil, preencha o nome do país:

4 responses

NÃO APLICA

nsa

Suécia

N/A

