



## Autoavaliação PPGEE - Discente Atual

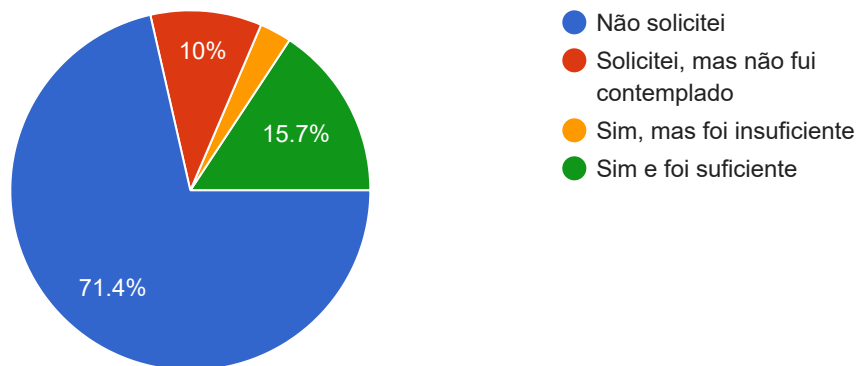
70 responses

[Publish analytics](#)

### 1. Apoio Financeiro

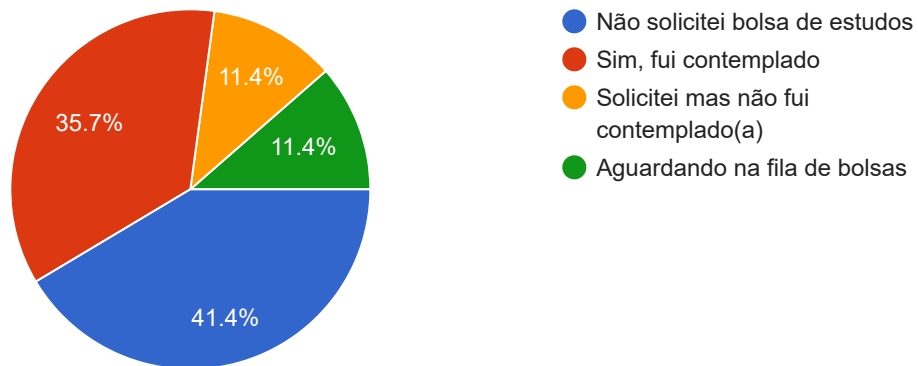
1.1 - Você recebe(ou) apoio financeiro para desenvolver atividades relacionadas à sua tese/dissertação (ex., participação em eventos, verbas de custeio, taxa de publicação em periódicos, etc.)?

70 responses



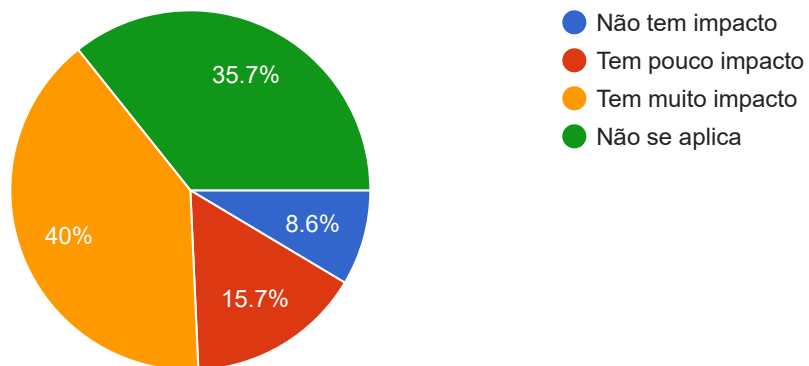
### 1.2 - Você foi ou está sendo contemplado com bolsa de estudos Capes/DS ou de algum Projeto de Pesquisa durante o curso?

70 responses



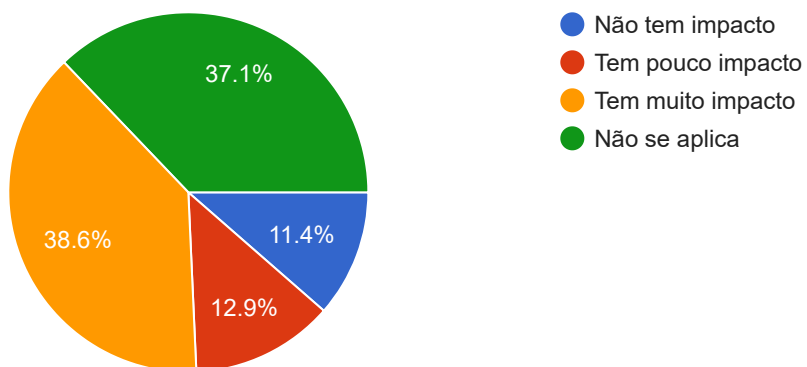
### 1.3 - Qual é o impacto da bolsa no seu grau de dedicação ao curso?

70 responses



#### 1.4 - Qual é o impacto da bolsa na sua permanência no curso?

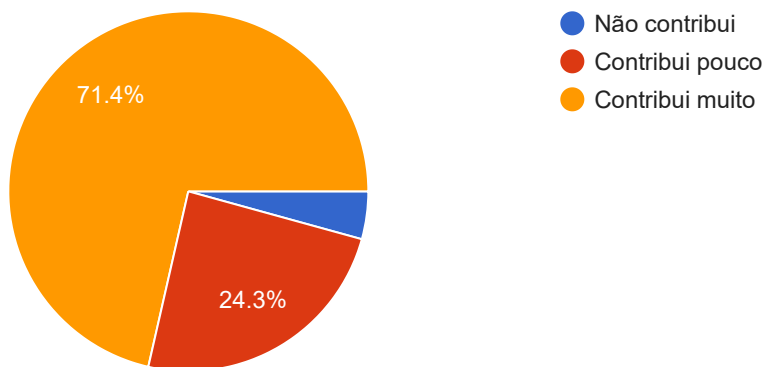
70 responses



## 2. Formação

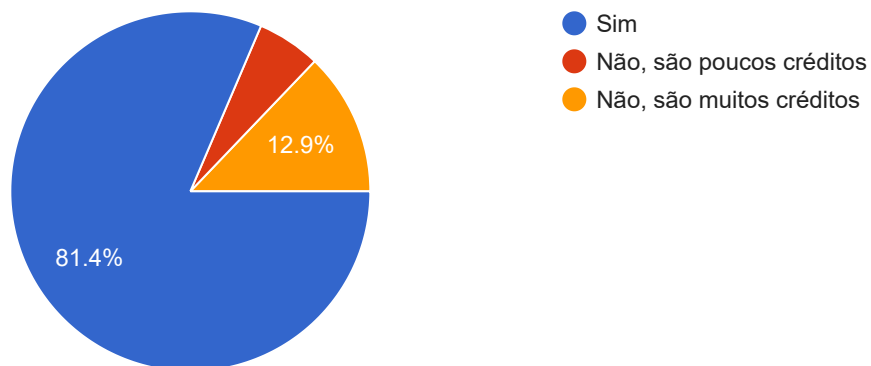
#### 2.1 - Você considera que a atuação dos(as) docentes nas disciplinas do PPGEE contribui para a sua formação?

70 responses



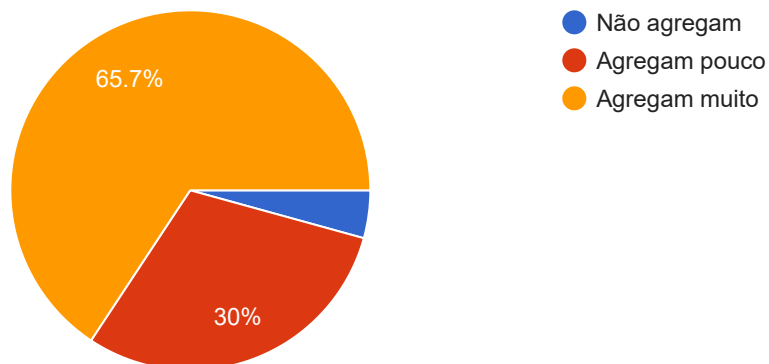
2.2 - Com relação ao número de créditos que são exigidos em disciplinas, você considera que é suficiente para sua formação?

70 responses



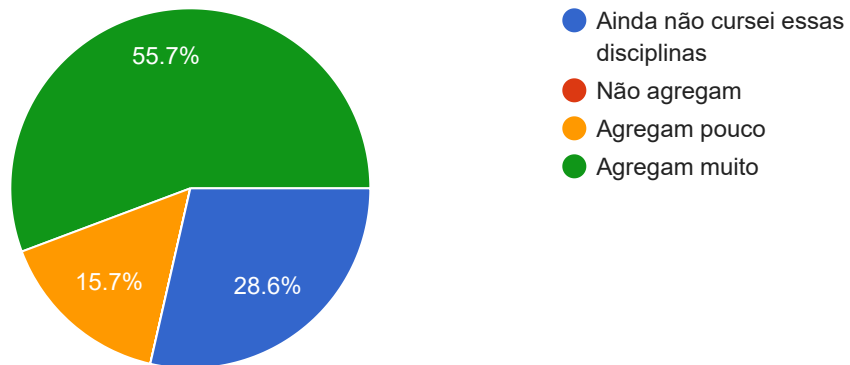
2.3 - Com relação às disciplinas da Cadeia Obrigatória de Seletividade (COS) da sua Área de Concentração (ex., Comunicações Móveis, Modelagem de Sistemas de Potência, Controle Ótimo, Processamento de Sinais, etc.), você considera que elas agregam para a sua formação geral na área?

70 responses



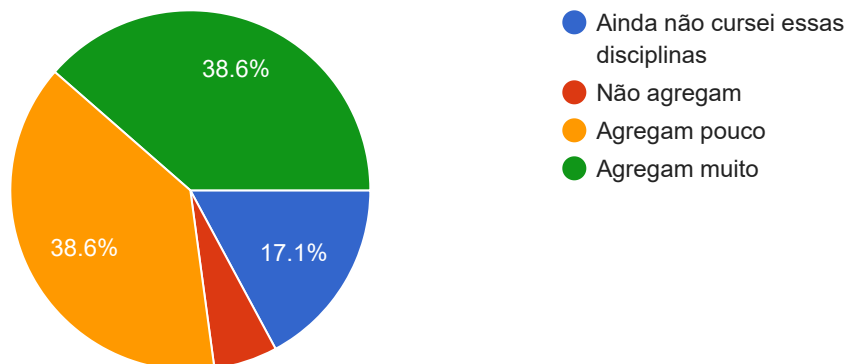
2.4 - Com relação às disciplinas de Tópicos Especiais da sua Área de Concentração (ex., Tópicos em Controle e Automação 1, Tópicos em Sistemas de Potência 1, Tópicos em Telecomunicações 2, etc.), você considera que elas agregam valor adicional à sua formação?

70 responses



2.5 - Com relação às disciplinas de Tronco Comum (ex. Metodologia de Pesquisa Científica, Estudos Orientados, Estágios em Docência, etc.), você considera que elas agregam valor adicional à sua formação?

70 responses

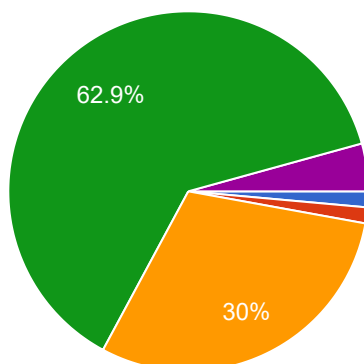


### 3. Relação entre Discentes e o Programa



### 3.1 - O atendimento da secretaria presencialmente ou por meio eletrônico é satisfatório?

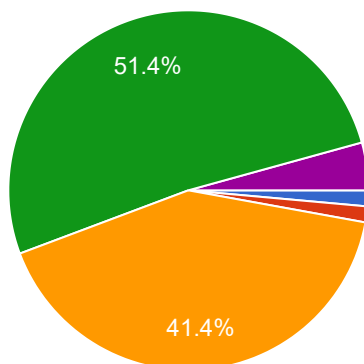
70 responses



- Não
- Sim, mas poucas vezes
- Sim, muitas vezes
- Sim, sempre
- Nunca precisei

### 3.2 - Os procedimentos da secretaria são céleres e adequados?

70 responses

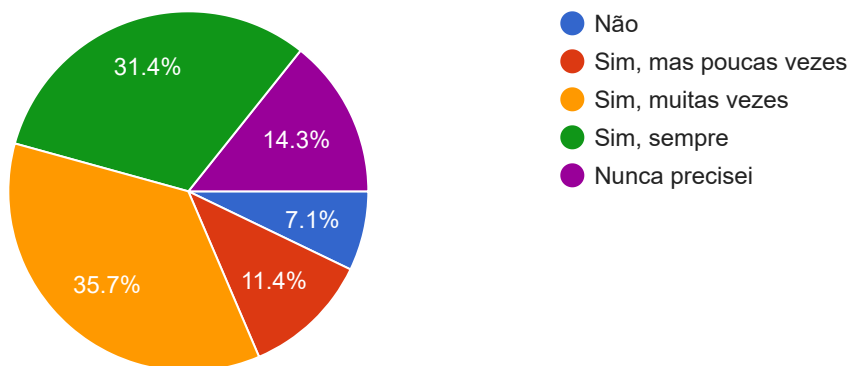


- Não
- Sim, mas poucas vezes
- Sim, muitas vezes
- Sim, sempre
- Nunca precisei



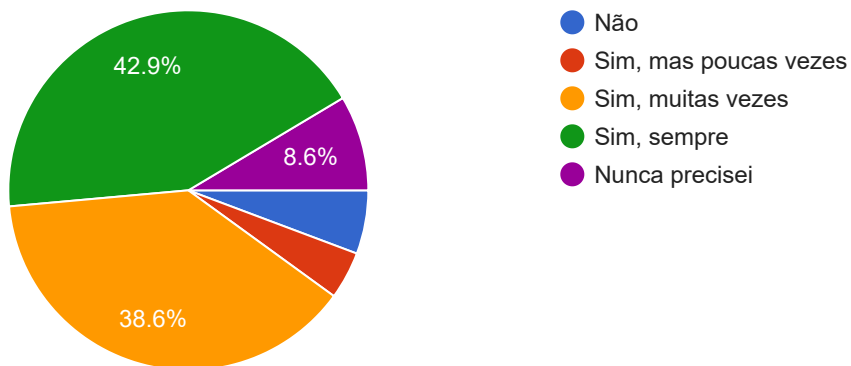
### 3.3 - O atendimento da Coordenação do Programa presencialmente ou por meio eletrônico é satisfatório?

70 responses



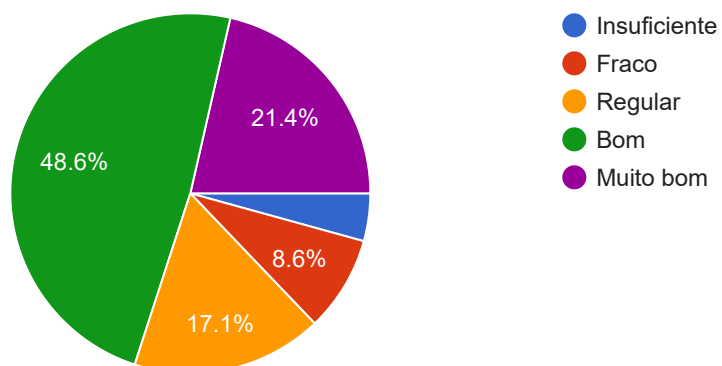
### 3.4 - As orientações dadas pela Coordenação são céleres e adequadas?

70 responses



### 3.5 - Qual a sua percepção quanto ao acompanhamento dos(as) discentes pelo Programa?

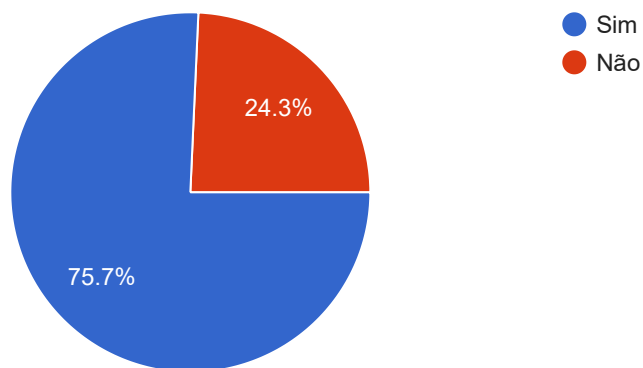
70 responses



## 4. Relação entre Discentes e Orientadores

### 4.1 - Você está inserido em algum grupo de pesquisa do seu(a) orientador(a) no Programa?

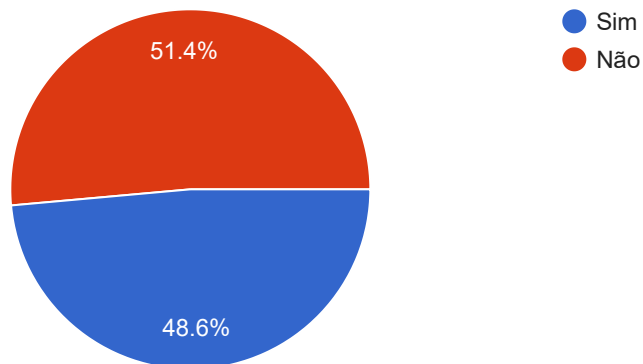
70 responses





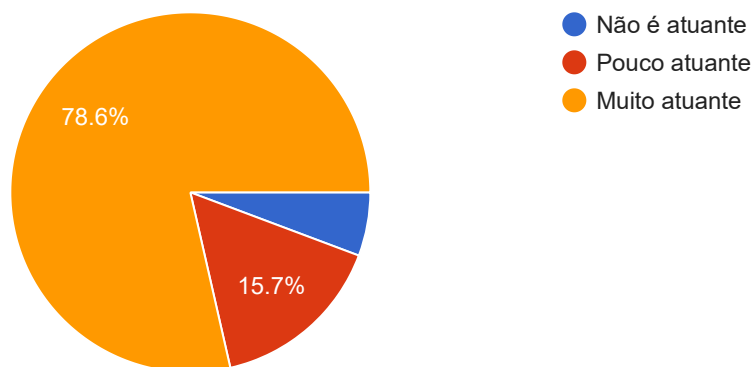
#### 4.2 - Há inserção em outras atividades do grupo além do seu objetivo de pesquisa?

70 responses



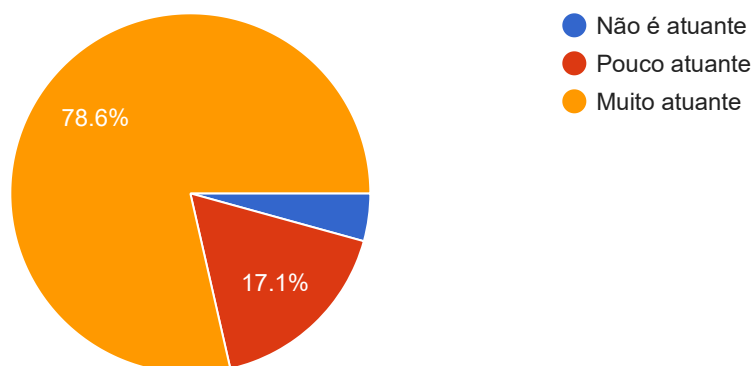
#### 4.3 - Do ponto de vista do seu crescimento profissional, o(a) seu(ua) orientador(a) é atuante?

70 responses



#### 4.4 - Do ponto de vista do planejamento e desenvolvimento da sua pesquisa, o(a) seu(ua) orientador(a) é atuante?

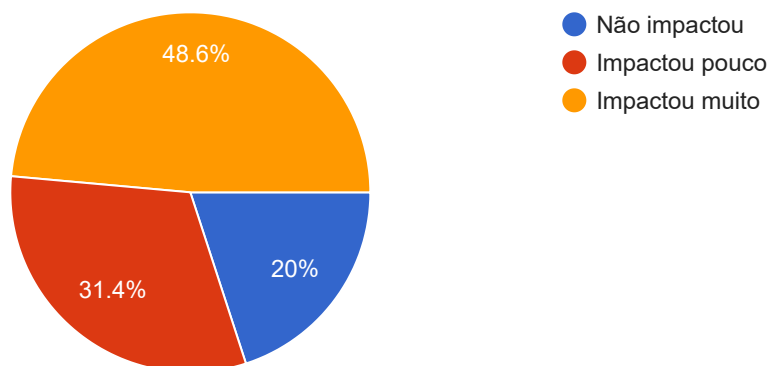
70 responses



### 5. Impacto da Pandemia de COVID-19

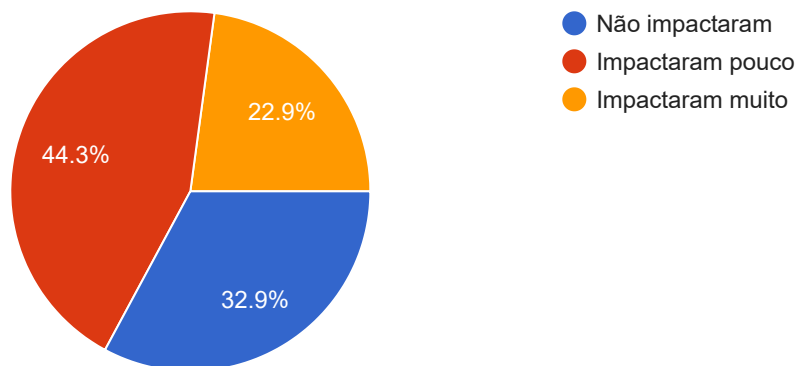
#### 5.1 - O cenário de pandemia mundial da COVID-19 lhe ocasionou algum impacto emocional que resultou em dificuldade no desenvolvimento da sua pesquisa?

70 responses



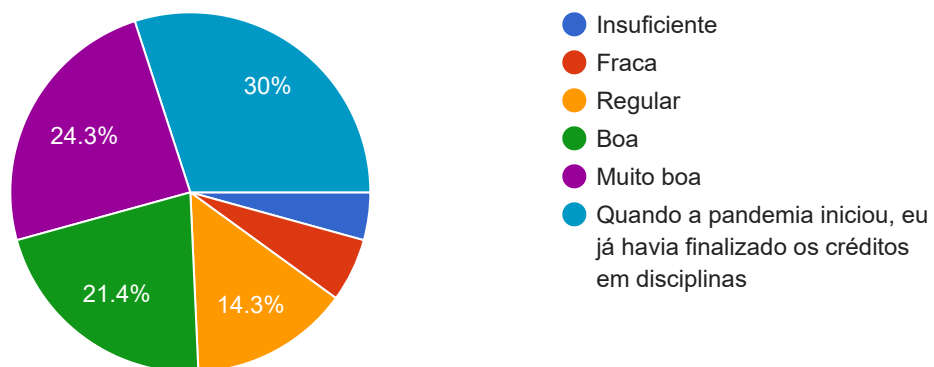
## 5.2 - As restrições de acesso presencial aos laboratórios impactaram no desenvolvimento da sua pesquisa?

70 responses



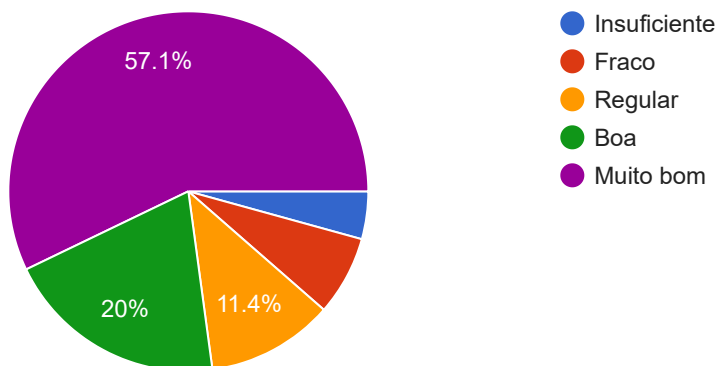
## 5.3 - A adequação das disciplinas do Programa ao modelo remoto é satisfatória?

70 responses



#### 5.4 - O contato com seu(ua) orientador(a) durante o período de isolamento social se dá remotamente de forma satisfatória?

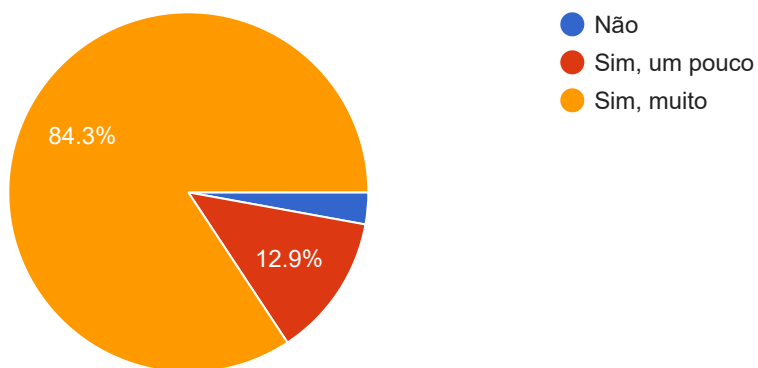
70 responses



### 6. Produção Científica

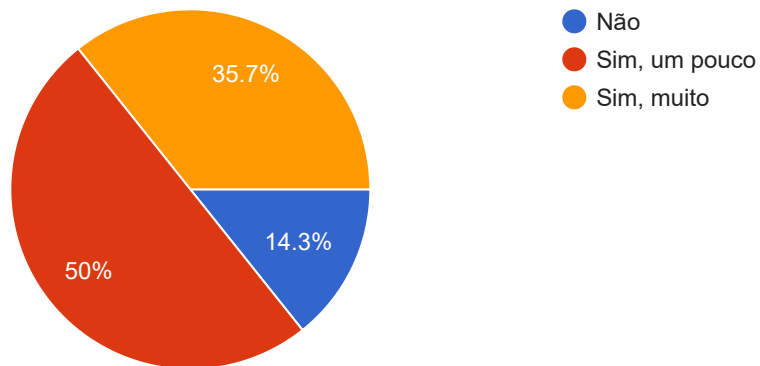
#### 6.1 - Você é estimulado a produzir conhecimento científico pelo seu(ua) orientador(a)?

70 responses



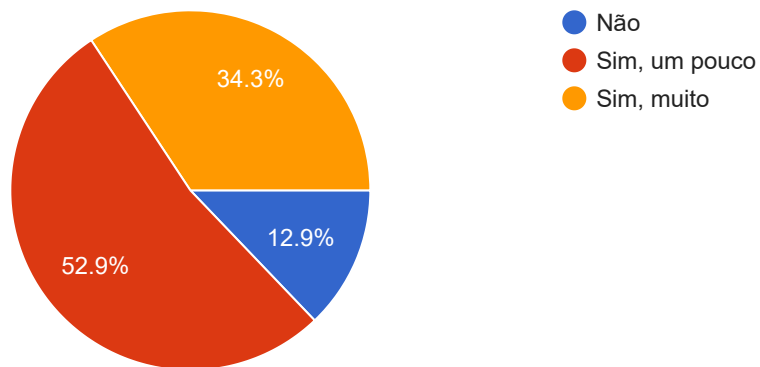
## 6.2 - Você é estimulado a produzir conhecimento científico pelo Programa?

70 responses



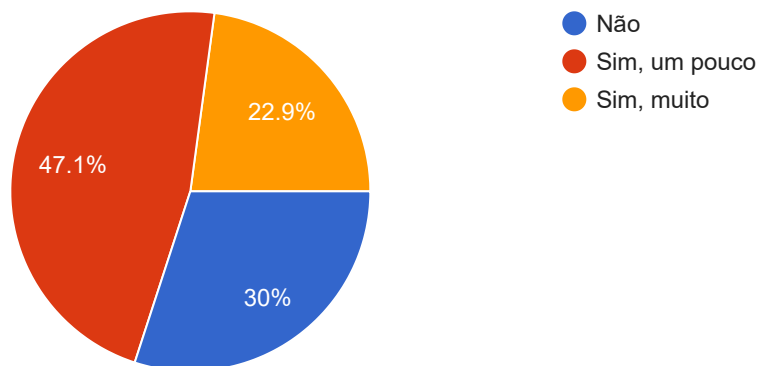
## 6.3 - As condições para produzir conhecimento científico lhe são fornecidas adequadamente?

70 responses



6.4 - Você está familiarizado com instrumentos de métrica científica que lhe permitam escolher os veículos de divulgação da sua pesquisa?

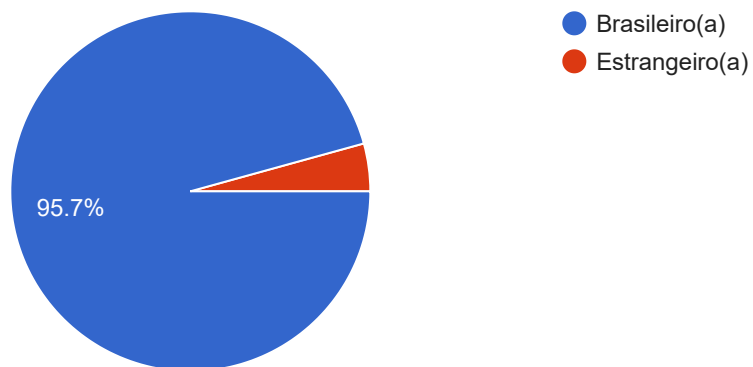
70 responses



## 7. Origem

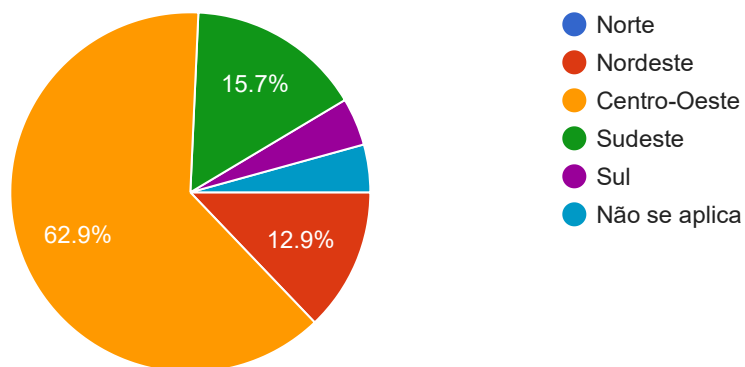
7.1 - Indique a sua nacionalidade:

70 responses



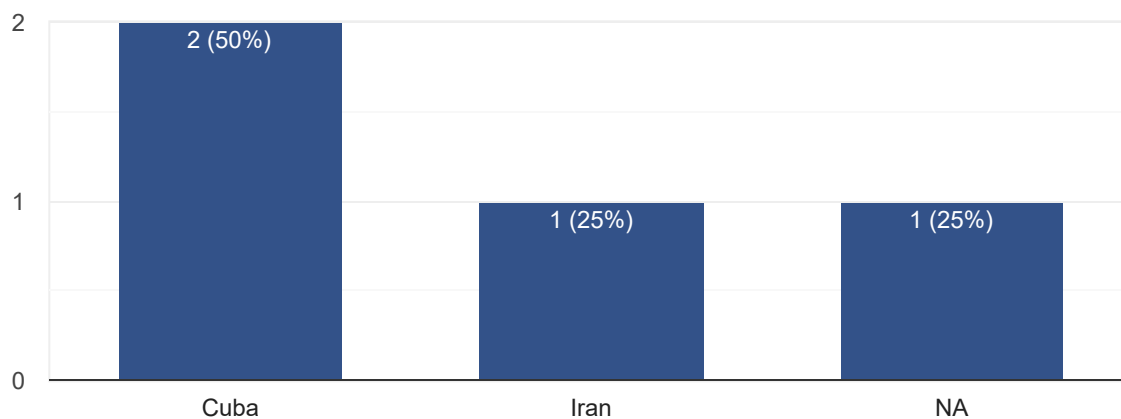
### 7.2 - No caso de brasileiro(a), indique a sua região de origem:

70 responses



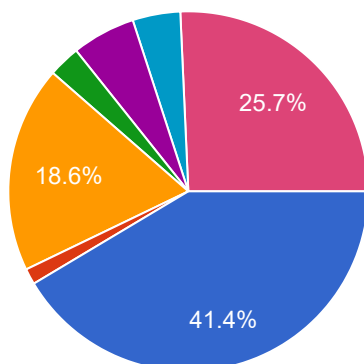
### 7.3 - No caso de estrangeiro(a), indique seu país de origem:

4 responses



7.4 - Assinale a alternativa que mais se adequa à sua ocupação antes do ingresso no curso de MESTRADO do PPGE:

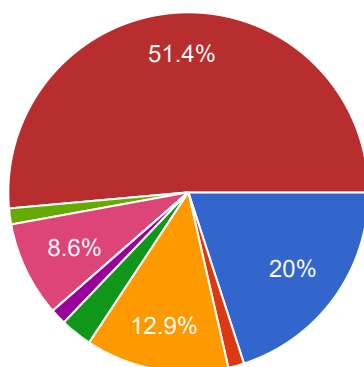
70 responses



- Cursando graduação em engenharia elétrica ou em área afim
- Cursando graduação em engenharia elétrica ou em área afim
- Empresa/autarquia pública - mesma área de atuação
- Empresa/autarquia pública - diferente área de atuação
- Empresa privada - mesma área de atuação
- Empresa privada - diferente área de atuação
- Não se aplica

7.5 - Assinale a alternativa que mais se adequa à sua ocupação antes do ingresso no curso de DOUTORADO do PPGE:

70 responses



- Cursando mestrado em engenharia elétrica ou em área afim
- Cursando mestrado em engenharia elétrica ou em área afim
- Empresa/autarquia pública - mesma área de atuação
- Empresa/autarquia pública - diferente área de atuação
- Empresa privada - mesma área de atuação
- Empresa privada - diferente área de atuação
- Ensino/pesquisa em instituição de ensino superior
- Ensino/pesquisa em instituição de ensino superior
- Não se aplica

